

Cifras y Datos nº 4

Demografía e infancia en Andalucía

Según datos de 2007, en Andalucía hay registrados un total de **1.601.500 chicos (824.661) y chicas (776.839) menores de 18 años**. La población menor de edad representan el 19,9% del total de población andaluza, un 20,4% sobre el total de los chicos y chicas en España y el 3,5% de la población total española.

Los población menor de edad ha registrado un aumento de un 2,4% desde el año 2003, por debajo del 5,3% registrado para España en el mismo periodo.

Un 5,4% de los menores que conviven en Andalucía proceden de países extranjeros. Este colectivo representa el 16,2% del total de la población extranjera que reside en nuestra comunidad.

La tasa de natalidad ha aumentado un 13,1% desde 1998.

| Andalucía | 2007 |
|---|-----------|
| Población menor de 18 años | 1.601.500 |
| Porcentaje población menor respecto al total población andaluza | 19,9% |
| Porcentaje población menor respecto al total de población española | 3,5% |
| Porcentaje de población menor andaluza respecto al total de población menor española | 20,4% |
| Población extranjera menor de 18 años | 85.911 |
| Porcentaje de población menor extranjera respecto al total de menores en la provincia | 5,4% |
| Porcentaje de menores extranjeros respecto total de población extranjera andaluza | 16,2% |
| Nacimientos | 96.400 |
| Tasa de natalidad (por 1.000 habitantes) | 12,1 |
| Tasa de mortalidad infantil (por 1.000 nacidos) | 4,2 |
| Tasa global de fecundidad (1.000 mujeres 15-49) | 46,03 |

Sumario

| | |
|--|----|
| Población | 2 |
| Población extranjera | 8 |
| Indicadores demográficos | 9 |
| Observatorio de la Infancia en Andalucía | 11 |
| Nuestras publicaciones | 12 |



Población

En Andalucía, en 2007, residen un total de 1.601.500 chicos (51,5%) y chicas (48,5%) menores de 18 años. La población de esta franja de edad ha registrado un incremento del 0,7% respecto a 2006 (1.590.280).

La población menor de edad se distribuye entre las provincias andaluzas de manera muy simi-

lar al total de población. El peso de la población menor de edad en Jaén (20,4%), Cádiz (20,4%), Almería (20,3%) y Sevilla (20,2%) es superior que la media registrada en la Comunidad Autónoma (19,9%).

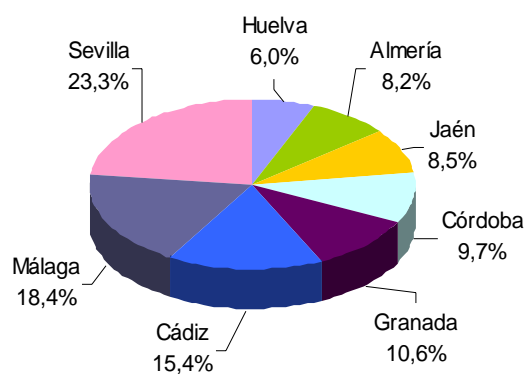
La base estrecha que presenta la pirámide de población andaluza en 2007 refleja la disminu-

ción de la natalidad producida en los últimos años. A pesar de ello se observa una mayor concentración de menores entre los 1 y 5 años, debida a fenómenos sociodemográficos como el aumento de la inmigración.

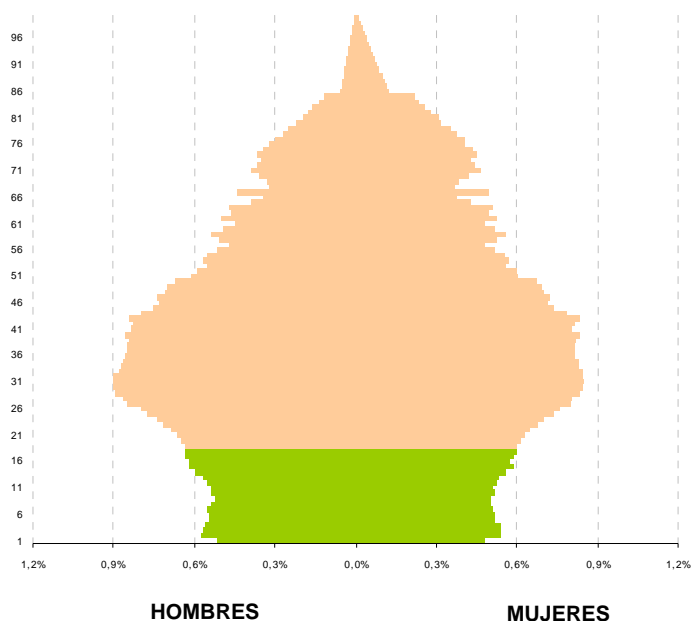
Chicas y chicos entre 0 y 17 años según provincia y sexo; Andalucía, España y Europa 2007

| | Ambos sexos | Hombres | Mujeres |
|----------------------------------|-------------------|-------------------|-------------------|
| Almería | 131.482 | 67.828 | 63.654 |
| Cádiz | 246.781 | 127.398 | 119.383 |
| Córdoba | 155.424 | 80.119 | 75.305 |
| Granada | 169.091 | 87.577 | 81.514 |
| Huelva | 95.985 | 49.351 | 46.634 |
| Jaén | 135.529 | 69.862 | 65.667 |
| Málaga | 294.080 | 150.576 | 143.504 |
| Sevilla | 373.128 | 191.950 | 181.178 |
| Andalucía | 1.601.500 | 824.661 | 776.839 |
| España | 7.845.520 | 4.035.425 | 3.810.095 |
| Unión Europea (27 países) | 96.139.948 | 49.292.389 | 46.847.559 |

Distribución de la población entre 0 y 17 años según provincia; Andalucía, 2007



Pirámide de población; Andalucía, 2007



"En Andalucía, en 2007, residen 1.601.500 chicos y chicas menores de 18 años"

Los chicos y chicas andaluces representan un 20,4% del total de población menor en España.

Murcia (20,6%), Ceuta (24,4%), Melilla (26,4%) y Andalucía (19,9%) presentan un

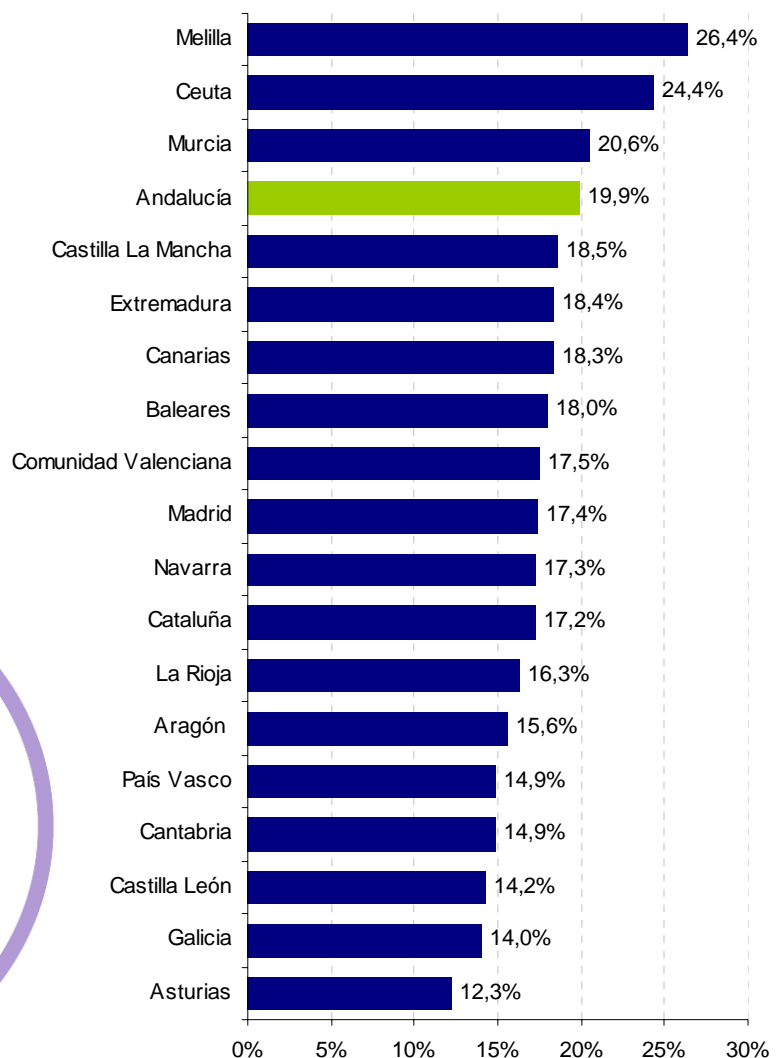
mayor peso de la población menor de 18 años respecto al total de población en cada comunidad.

El Principado de Asturias (12,3%) y Galicia (14,0%) son

las comunidades con un menor peso de este segmento de población respecto al total de población.

Porcentaje de población menor de 18 años respecto a la población total de cada comunidad; España, 2007

“Los chicos y chicas entre 0 y 17 años suponen un 19,9% del total de la población andaluza ”



Población

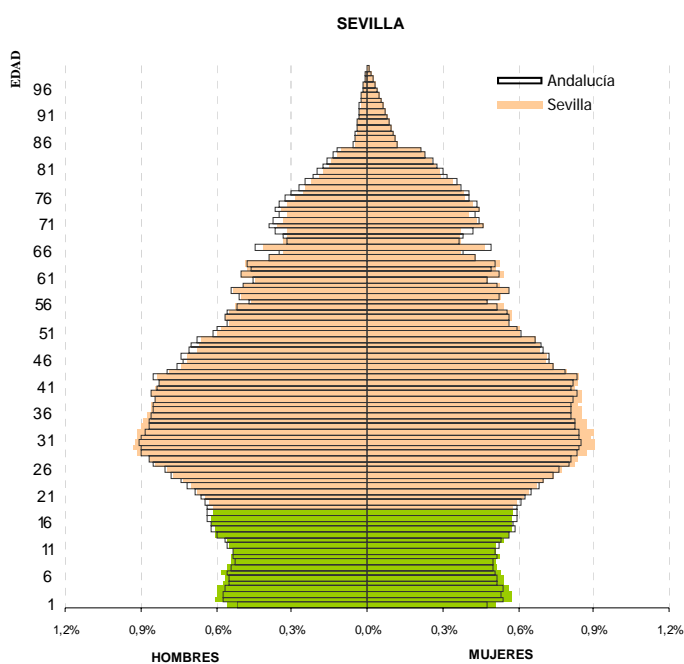
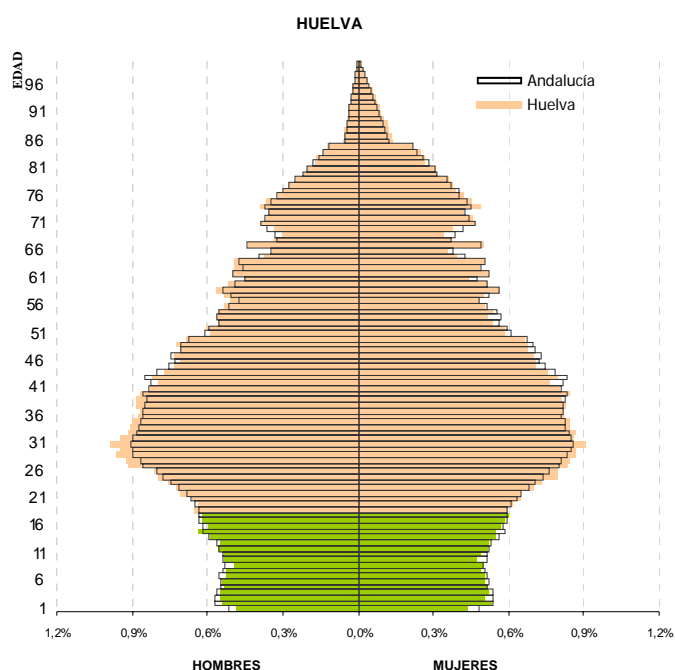
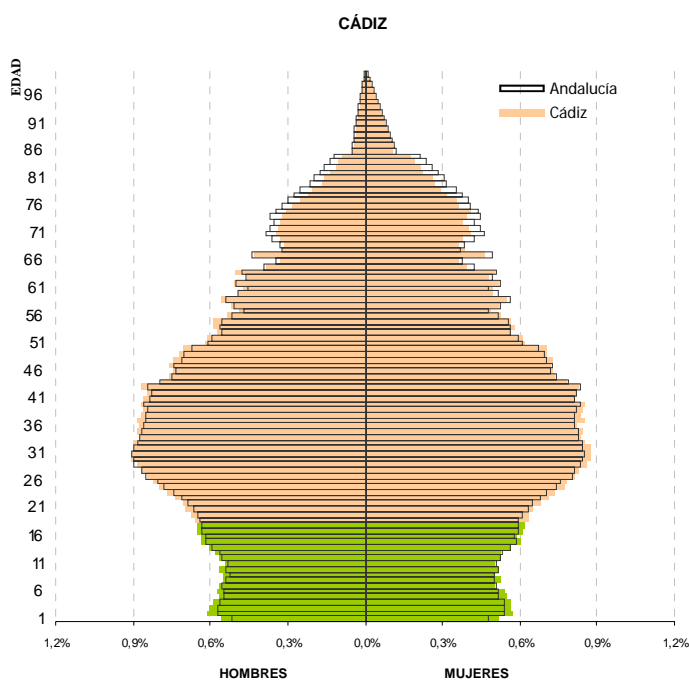
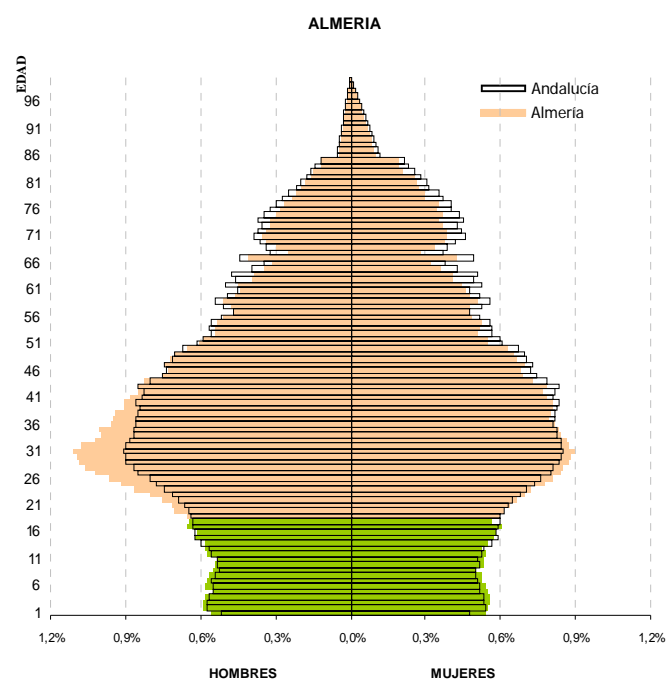
Las pirámides de población que presentan las provincias andaluzas las caracterizan como sociedades avanzadas, con una base más estrecha como resultado de la disminución de la na-

talidad en las últimas décadas y una copa más ancha que refleja el aumento de la esperanza de vida y el regreso de emigrantes al país.

En las representaciones gráficas

siguientes se presentan la estructura de población para cada una de las provincias andaluzas en 2007 y su comparación con la de Andalucía.

En estas pirámides de pobla-

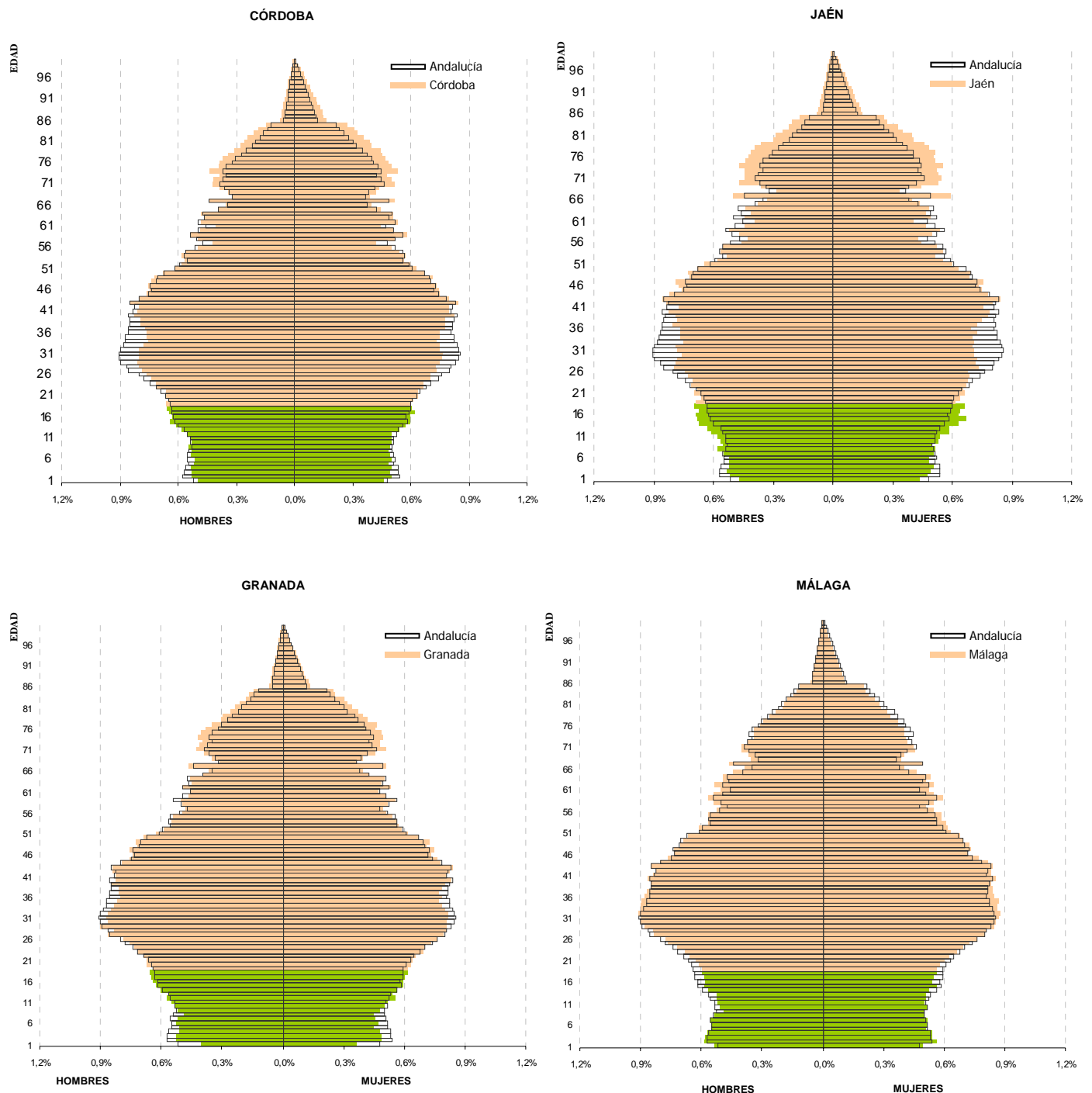



ción, cada barra horizontal presenta el porcentaje de efectivos por sexo y edad sobre la población total de cada una de las provincias.

Las pirámides de población de

Granada, Córdoba, Jaén y Huelva evidencian que el porcentaje de niñas y niños menores de 6 años de edad en estas provincias, es inferior que el peso de la población de estas edades en

Andalucía. Por otro lado, se observa que Jaén registra un mayor porcentaje de adolescentes que en el total de la comunidad.





Población

La población menor en Andalucía se concentra principalmente en las provincias de Cádiz y Sevilla. En provincias como Almería la población menor tiene una mayor presencia en municipios de la costa (en general, son poblaciones más numerosas) o cercanos a la capital de la provincia.

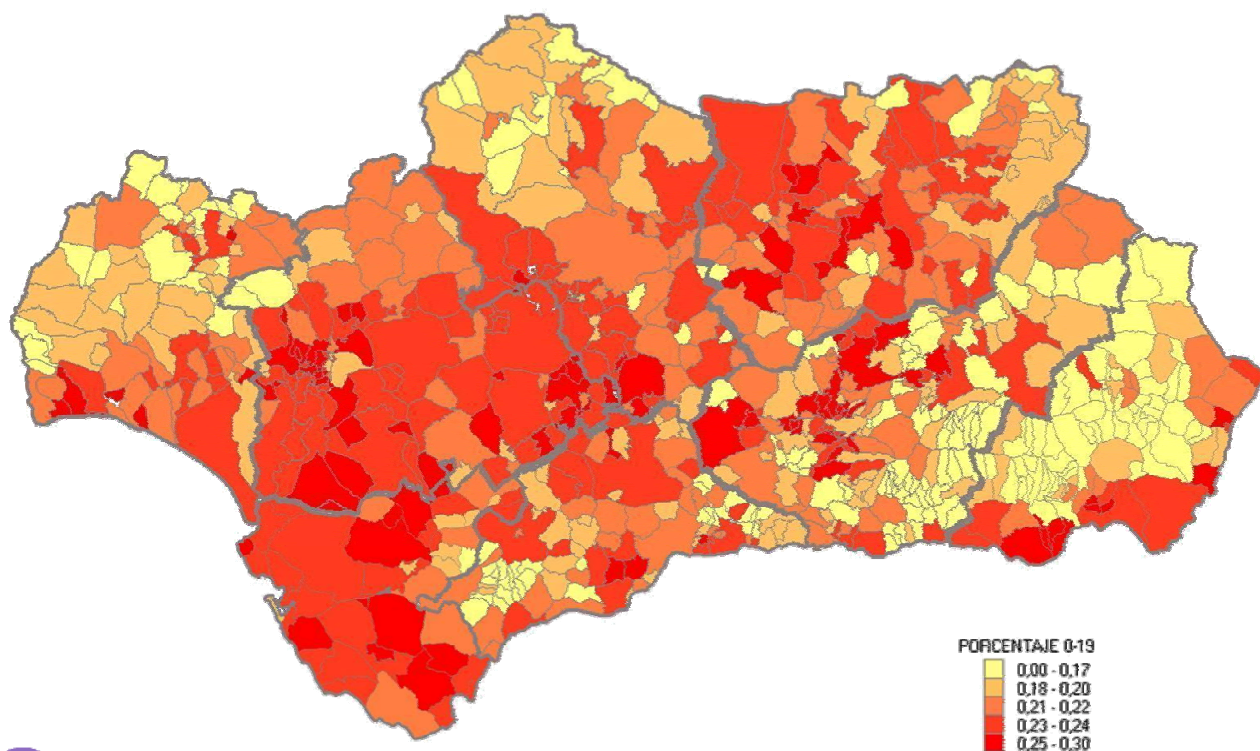
Los municipios que cuentan con

más población de 0 a 19 años son Sevilla (capital) 140.373 (7,8%), Málaga (capital) con 120.493 (6,7%), Córdoba (capital) con 69.745 (3,9%) y Jerez de la Frontera con 47.322 (2,6%).

El mapa siguiente representa el peso de la población entre 0 y 19 años de cada municipio respecto a su población total. Los municipios con mayor porcenta-

je son Puerto Serrano (Cádiz), que suponen el 30,2% de la población total del municipio, Puerto Moral (Huelva) (29,3%), Castilleja de Guzmán (Sevilla) (29,2%), La Guardia (Jaén) (29,0%) y La Mojonera (Almería) con un 28,7% de la población entre 0 y 19 años de edad.

Porcentaje de los menores de 0 a 19 años respecto a la población municipal; Andalucía, 2007



De 2003 a 2007 la población menor de 18 años en Andalucía se ha incrementado en un 2,4% (37.189 chicos y chicas), por debajo del 5,3% registrado para España en el mismo periodo.

Almería(8,6%), Málaga (7,3%) y Granada (5,3%) recogen los mayores incrementos en el número de chicos y chicas en su población.

Sin embargo en otras provincias

como Córdoba y Jaén la población de esta franja de edad se ha reducido, en un 2,2% y 2,1%, respectivamente.

Evolución de la población menor de 18 años según provincia; Andalucía, 2003-2007

| | 2003 | 2007 | Incremento % |
|-----------|-----------|-----------|--------------|
| Almería | 121.092 | 131.482 | 8,6% |
| Cádiz | 246.498 | 246.781 | 0,1% |
| Córdoba | 158.859 | 155.424 | -2,2% |
| Granada | 160.655 | 169.091 | 5,3% |
| Huelva | 95.456 | 95.985 | 0,6% |
| Jaén | 138.484 | 135.529 | -2,1% |
| Málaga | 274.026 | 294.080 | 7,3% |
| Sevilla | 369.241 | 373.128 | 1,1% |
| Andalucía | 1.564.311 | 1.601.500 | 2,4% |
| España | 7.451.175 | 7.845.520 | 5,3% |

“La evolución de la población entre 0 y 17 años ha registrado un aumento del 2,4% desde el año 2003”

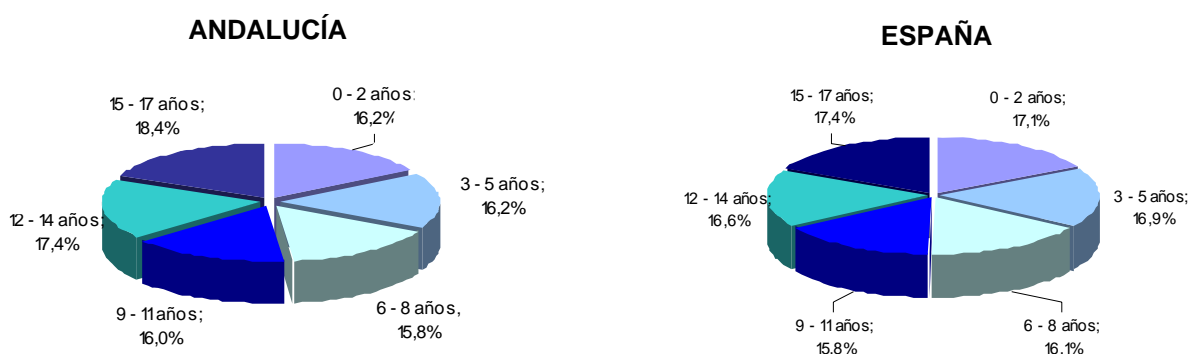
En Andalucía, los grupos etarios con mayor peso corresponden a los chicos y chicas de entre 15 y 17 años, y entre 12 y 14 que representan, respectivamente,

el 18,4% y 17,4% de la población menor de 18 años.

En España, el grupo de chicos y chicas entre 0-2 años (17,1%) y los que cuentan entre 15 y 17

años (17,4%) son los grupos poblacionales que cuentan con mayor porcentaje de población menor de 18 años.

Distribución de la población menor de 18 años según grupos de edad. Andalucía y España, 2007.



Fuente: Observatorio de la Infancia en Andalucía a partir de datos del Padrón Municipal de habitantes 2007. Instituto Nacional de Estadística. Eurostat: Población y condiciones sociales. Población a 1 Enero (fecha último acceso 28/03/2008).

Población extranjera

En Andalucía, en 2007 hay 85.911 extranjeros menores de 18 años registrados en los padrones municipales, que suponen un 5,4% respecto al total de menores en la comunidad.


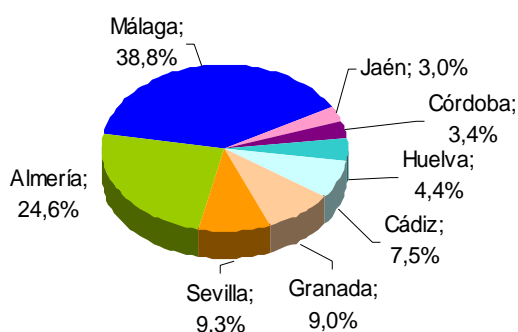
Un 51,8% son chicos, y el 48,2% chicas.

Las provincias con un porcentaje mayor de chicos y chicas extranjeras son Málaga (38,8%) y

Almería (24,6%).

Jaén (3%) es la provincia que cuentan con un menor porcentaje de población menor extranjera en esta franja de edad.

Distribución de la población extranjera según provincias; Andalucía, 2007



Almería (16,1%) y Málaga (11,3%) son las provincias andaluzas que cuentan con mayor proporción de menores extranjeros entre la población de esta franja de edad.

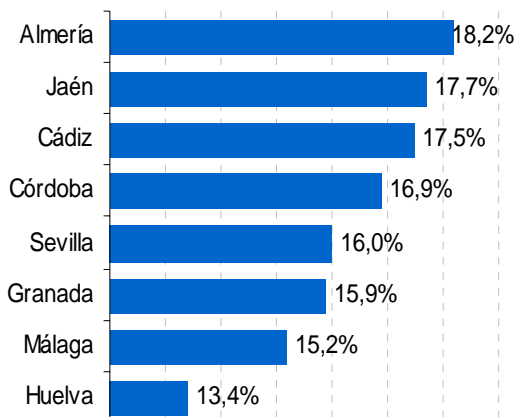
Por el contrario, Córdoba y Jaén

(1,9% respectivamente) registran los porcentajes más bajos.

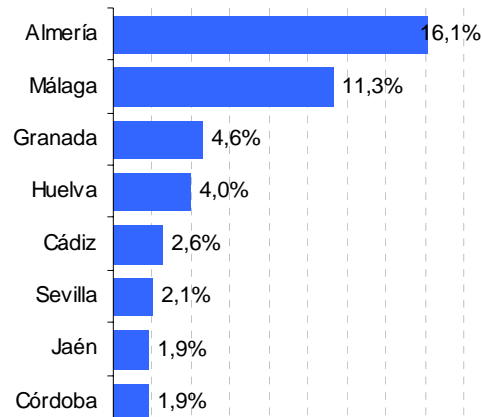
En Andalucía, la menores extranjeros representan el 16,2% del total de población extranjera (todas las edades). Almería (18,2%), Jaén (17,7%) y Cádiz (17,5%) son las provincias con

mayor peso de los menores entre la población total extranjera. Huelva (13,4%) es la provincia con un menor peso de este segmento poblacional respecto al total de población extranjera.

Menores de 18 años extranjeros respecto al total de población extranjera en la provincia; Andalucía, 2007



Menores de 18 años extranjeros respecto al total de menores en la provincia; Andalucía, 2007



Fuente: Observatorio de la Infancia en Andalucía a partir de datos de Padrón municipal 2007: principales series de población desde 1998. Instituto Nacional de Estadística.

Indicadores demográficos

En Andalucía, en 2007, se han registrado un total de 96.400 nacimientos, lo que supone un 19,6% del total de nacimientos en España (491.183).

Las provincias que han registrado mayor número de nacimientos han sido Sevilla (24,4%),

Málaga (19,2%) y Cádiz (15,0%) coincidiendo con los mayores núcleos de población.

Tanto en Andalucía como España, los nacimientos de chicos son más numerosos que los de chicas (51,5% y 48,5% respectivamente).

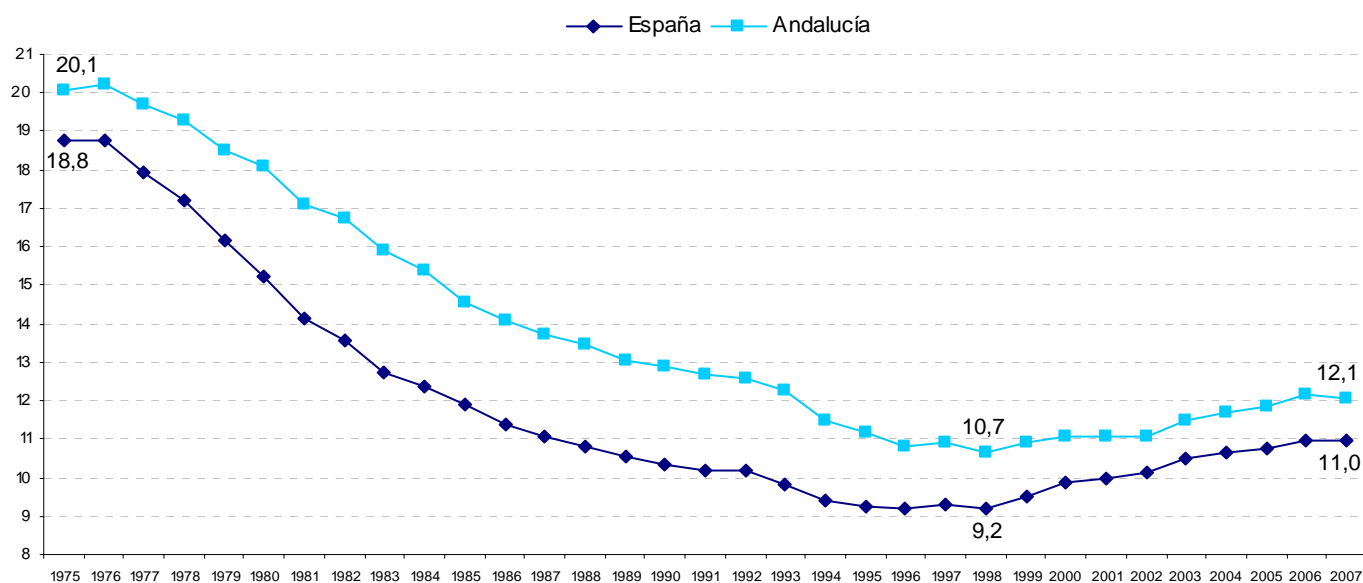
La tasa de natalidad ha aumentado un 13,1% desde 1998. En España, en este mismo periodo, los nacimientos han aumentado un 19,6%.

Número de nacimientos según provincia; Andalucía, 2007

| | Ambos sexos | Niños | Niñas |
|------------------|----------------|----------------|----------------|
| Sevilla | 23.533 | 12.174 | 11.359 |
| Málaga | 18.463 | 9.450 | 9.013 |
| Cádiz | 14.494 | 7.407 | 7.087 |
| Granada | 10.548 | 5.367 | 5.181 |
| Córdoba | 8.401 | 4.391 | 4.010 |
| Almería | 8.452 | 4.368 | 4.084 |
| Jaén | 6.724 | 3.490 | 3.234 |
| Huelva | 5.787 | 3.035 | 2.750 |
| Andalucía | 96.400 | 49.682 | 46.718 |
| España | 491.183 | 253.309 | 237.874 |

"En 2007 se han registrado en Andalucía 96.400 nacimientos, de los que un 51,5% son niños "

Fuente: Observatorio de la infancia en Andalucía a partir de datos del Movimiento Natural de Población 2007. Instituto Nacional de Estadística

Evolución de la tasa bruta de natalidad; España y Andalucía 1975-2007
(por 1.000 habitantes)

Fuente: Observatorio de la infancia en Andalucía a partir de datos de Indicadores demográficos básicos, series desde 1975 a 2007. Instituto Nacional de Estadística.

Indicadores demográficos

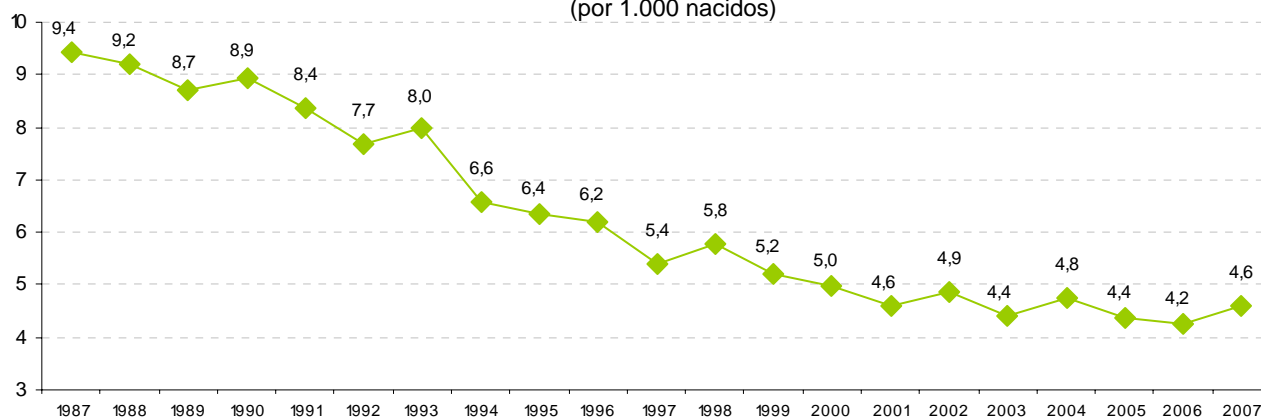
La tasa de mortalidad infantil ha mantenido una reducción significativa desde 1987 a 2007, veinte años de diferencia que han situado la mortalidad en Andalucía en 4,6 muertes por cada 1.000 nacidos vivos, frente a los 9,4 que se registraban

en 1987. La reducción de la mortalidad infantil durante este periodo es un indicador de desarrollo de la comunidad, pues se trata de un indicador muy ligado a la pobreza y las malas condiciones higiénico-sanitarias.

En España, la tasa de mortali-

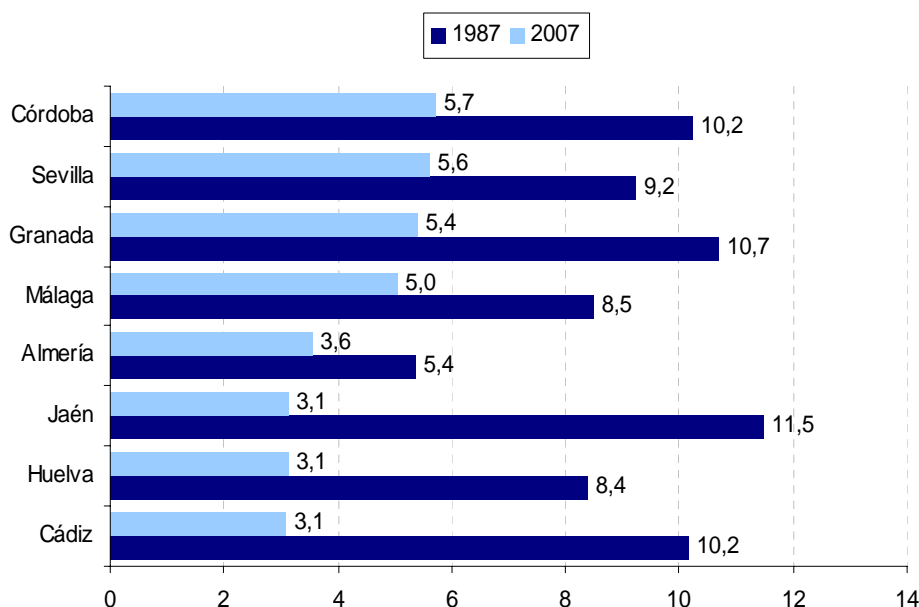
dad infantil en 1987 fue de 8,9 situándose en el año 2007 en un 3,7 lo que supone una reducción de 5,43 puntos.

Evolución de la tasa de mortalidad infantil por 1.000 nacidos; Andalucía, 1987-2007
(por 1.000 nacidos)



Fuente: Observatorio de la infancia en Andalucía a partir de datos de Indicadores demográficos básicos, series desde 1975 a 2007. Instituto Nacional de Estadística.


Evolución de la tasa de mortalidad infantil; Andalucía, España y provincias, 1987 y 2007



“La tasa de mortalidad infantil se ha reducido significativamente desde 1987, situándose en 4,6 muertes por cada 1.000 nacidos vivos en 2007”

*Defunciones de menores de 1 año por 1000 nacidos

Fuente: Observatorio de la infancia en Andalucía a partir de datos de indicadores demográficos básicos, series desde 1975 a 2007. Instituto Nacional de Estadística.



Observatorio de la Infancia en Andalucía

Observatorio
de la Infancia
en Andalucía

QUÉ SOMOS

El Observatorio de la Infancia en Andalucía es un órgano colegiado, consultivo y de propuesta, que se adscribe a la Dirección General de Infancia y Familias* de la Consejería para la Igualdad y Bienestar Social de la Junta de Andalucía. Su gestión se lleva a cabo a través de la Fundación Andaluza de Servicios Sociales.

Está compuesto por un equipo de profesionales del ámbito de las Ciencias Sociales –psicólogos y sociólogos– del campo educativo, la estadística, la informática, la documentación y la información.

*Decreto 75/2001 de 13 de marzo, por el que se regula el Observatorio de la Infancia en Andalucía



FOTO > ANDRÉS CARRASCO PADEL

QUÉ HACEMOS

Realizamos investigaciones, estudios y proyectos sobre las materias relacionadas con los derechos y la atención a la población infantil y adolescente.

Organizamos actividades formativas dirigidas a las personas que estudian o atienden a la población infantil o adolescente en la comunidad andaluza.

Elaboramos un sistema de información sobre infancia y adolescencia capaz de dar respuesta a las necesidades de conocimiento de la sociedad sobre los niños, niñas y adolescentes en nuestra comunidad autónoma.

Informamos y recopilamos documentación que se organiza y difunde, tanto a través del portal web como de las publicaciones.



FOTO > MIGUEL ÁNGEL VÁZQUEZ LÓPEZ

Nuestras publicaciones

Estado de la Infancia y Adolescencia en Andalucía

- Discapacidad.
- Convivencia y Violencia.
- Educación.
- Salud.
- Protección y prevención.
- Demografía.
- Inmigración.
- Tiempo libre, Actividad Física y Cultura.
- Tecnologías de la Información y Comunicación.

Monografías

- Infancia, adolescencia y discapacidad en Andalucía.
- Primera Infancia en Andalucía

- La salud de la población infantil y adolescente en Andalucía
- Educación Infantil e Interculturalidad.
- Acogimiento familiar en Andalucía.
- Los menores de edad en Andalucía. Datos cuantitativos 2006.

Otras publicaciones

- Cifras y datos:
 - Nº1: Infancia y Familias
 - Nº2: Demografía de la Primera Infancia
 - Nº3: Primera Infancia: Población y atención educativa en Andalucía
- Formación de educadores de menores inmigrantes: seminario sobre la atención social, educativa, sanitaria

e intercultural.

- Buenas prácticas en la atención a menores inmigrantes en Andalucía.
- Presentación del Observatorio de la infancia en Andalucía.
- Memorias de Actividades 2004-2007

Material Audiovisual

- Documental "Sólo niños".
- Montaje fotográfico "8 millas".
- Mirada a la infancia: Exposiciones
 - Convivencia, ciudad e infancia.
 - Antes, durante, después.
 - Primera Infancia.
 - Construyendo familias.

NUESTRA WEB

www.juntadeandalucia.es/observatoriodelainfancia

El portal web proporciona información y acceso a investigaciones, publicaciones y noticias a los usuarios, entidades y profesionales. Facilita, además, la difusión de nuestras actividades y de otras instituciones y asociaciones relacionados con la población menor de 18 años.

Estado de la infancia recoge el estudio *Estado de la Infancia y Adolescencia en Andalucía* que ofrece la información existente sobre la población menor de 18 años, elaborada a partir de 29 fuentes oficiales.

La infancia en datos permite acceder a datos elaborados a partir de estadísticas oficiales y otros estudios de investigación en formatos electrónicos: tablas, gráficos...

El banco de noticias alberga las principales noticias relacionadas con la infancia y adolescencia publicadas diariamente en la prensa nacional y andaluza.



Para saber más...

Paseo de los Coches, s/n (Alhambra)
18009 Granada - España Telf. 958 02 97 60/65/70 Fax 958 02 97 75
observatoriodelainfancia.fass@juntadeandalucia.es
www.juntadeandalucia.es/observatoriodelainfancia

Este número ha sido realizado por: Berta Ruiz Benítez y Francisco Jesús Alaminos Romero.



Aviso legal
Esta obra está sujeta a una Licencia "Reconocimiento-No comercial-Compartir bajo la misma licencia 2.5" de Creative Commons. Se permite la reproducción, distribución y comunicación siempre que se cite al autor y no se use con fines comerciales. La creación de obras derivadas también está permitida siempre que se difunda bajo la misma licencia. Puede consultar la licencia completa en <http://creativecommons.org/licenses/by-nc-sa/2.5/es/legalcode.es>