

ESTADO DE LA INFANCIA Y ADOLESCENCIA DE ANDALUCÍA 2023

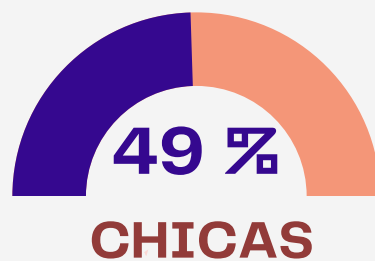
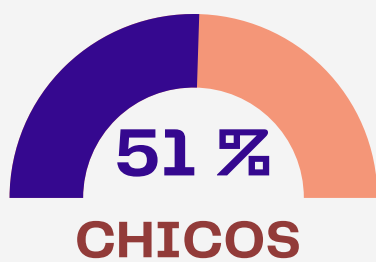
Demografía

[Consultar cuaderno](#)

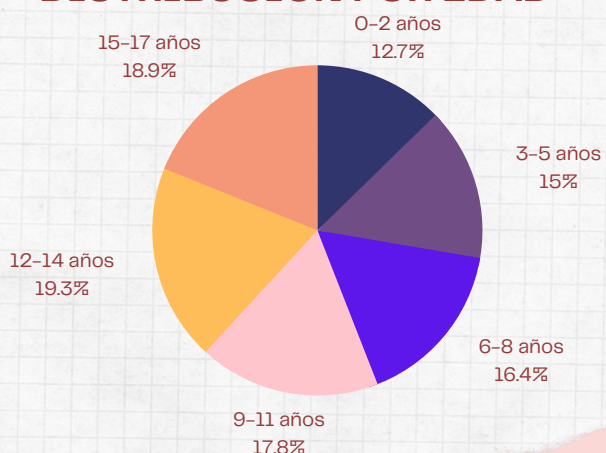
POBLACIÓN MENOR DE 18 AÑOS, 2022

1.545.851

niños, niñas y adolescentes



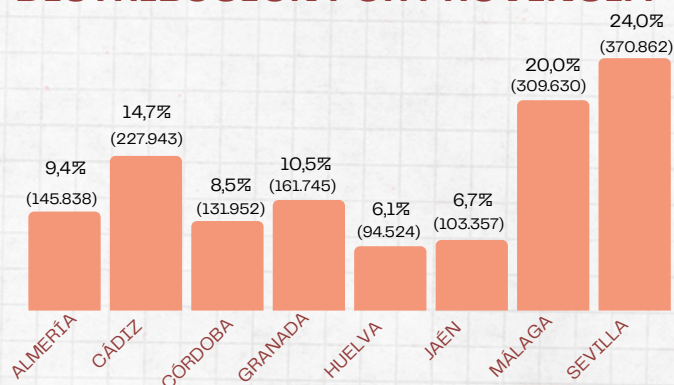
DISTRIBUCIÓN POR EDAD



18,2% del total de la población de la comunidad autónoma

19,2% del total de la población menor de edad de España

DISTRIBUCIÓN POR PROVINCIA



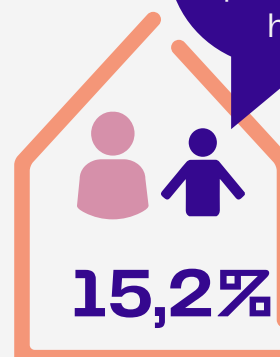
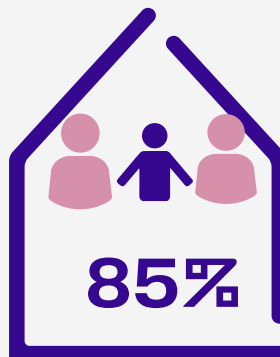
Provincias con mayor peso de chicos y chicas respecto a la población total de cada provincia:

- Almería (19,7%)
- Sevilla (19,0%)
- Cádiz (18,3%)

HOGARES

1.128.395

Hogares en los que conviven al menos un hijo/a menor de 25 años



84% formados por madres + hijos/as

POBLACIÓN MENOR DE EDAD CON NACIONALIDAD EXTRANJERA, 2022

114.034

Niñas, niños y adolescentes empadronados

CHICOS 51,6%

CHICAS 48,4%

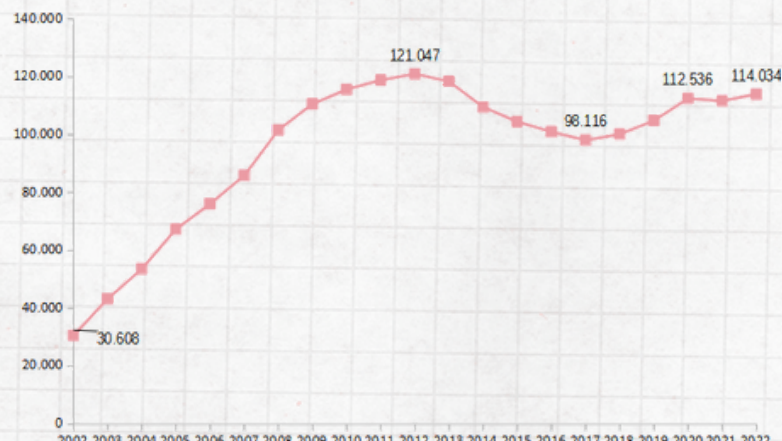
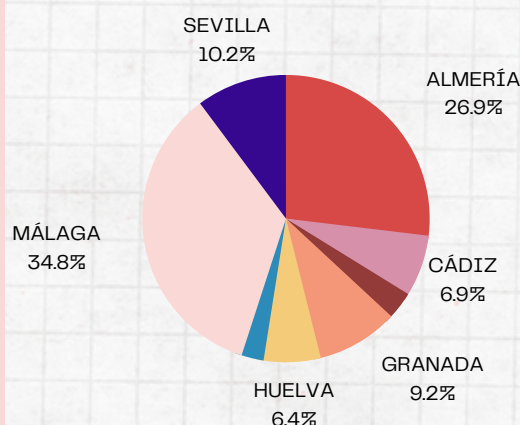
7,4%

Del total de población infantil y adolescente

15,4%

Del total de población con nacionalidad extranjera

DISTRIBUCIÓN POR PROVINCIAS



ESTADO DE LA INFANCIA Y ADOLESCENCIA DE ANDALUCÍA 2023

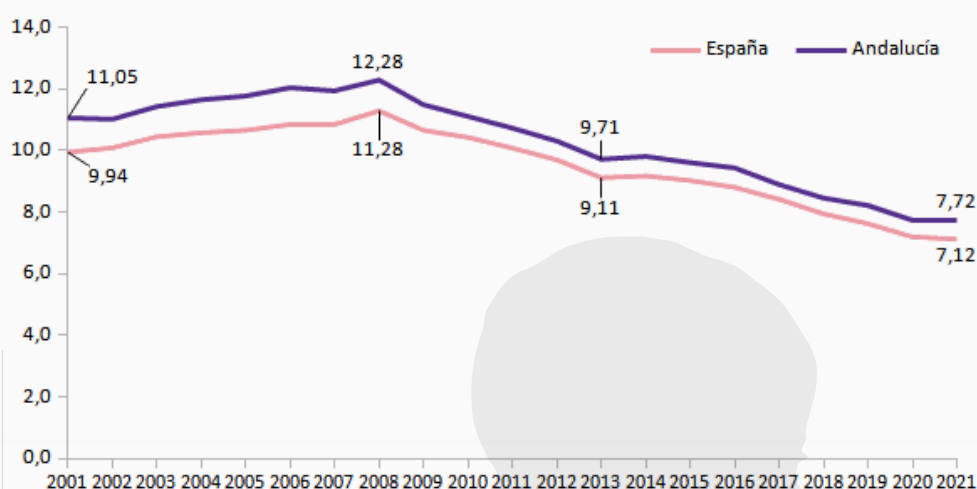
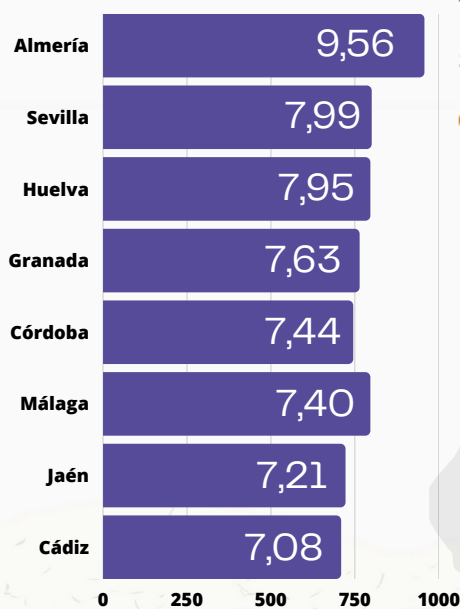
Demografía

[Consultar cuaderno](#)

NATALIDAD, 2021

7,72

nacimientos por cada 1.000 habitantes



Edad media a la maternidad

ANDALUCÍA 32,0
ESPAÑA 32,6

FECUNDIDAD, 2021

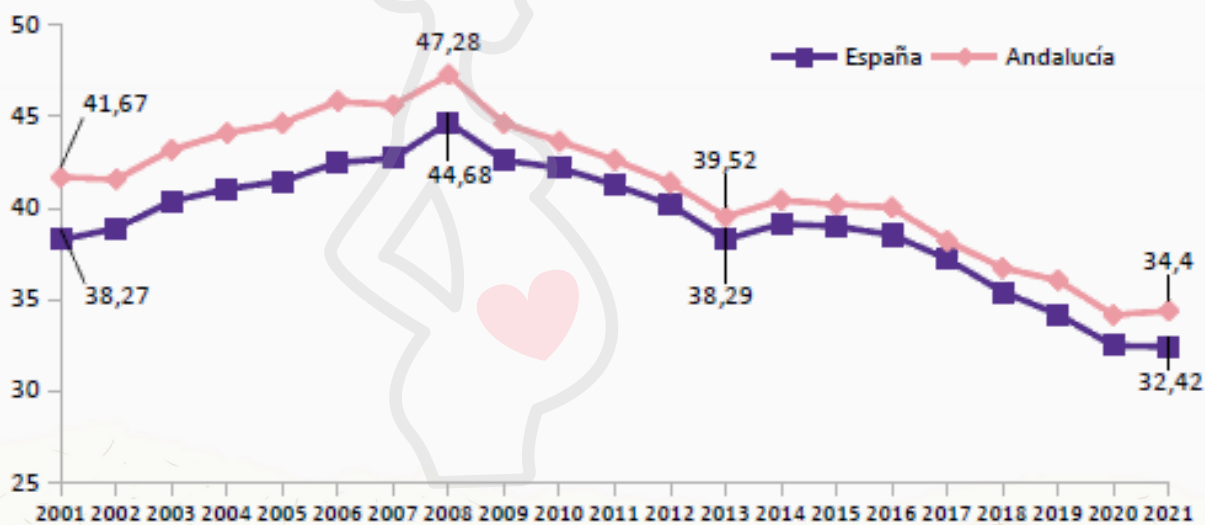
34,40

Tasa nacimientos por cada 1.000 mujeres

INDICADOR COYUNTURAL DE FECUNDIDAD

1,27

hijos/as por mujer



MORTALIDAD, 2021

2,97

defunciones por 1.000 nacidos vivos

